

Kindergartenbedarfsplan 2016



Allgemeines

- Pädagogische und organisatorische Ausrichtung des Angebots der Einrichtungen an den Bedürfnissen der Familien
- 3 Phasen der Jugendhilfeplanung:
 - Bestandsaufnahme
 - Bedarfsermittlung
 - Evtl. Planung der notwendigen Vorhaben

Gesetzliche Grundlagen

- **Bundesrecht**
- Im Wesentlichen das SGB VIII

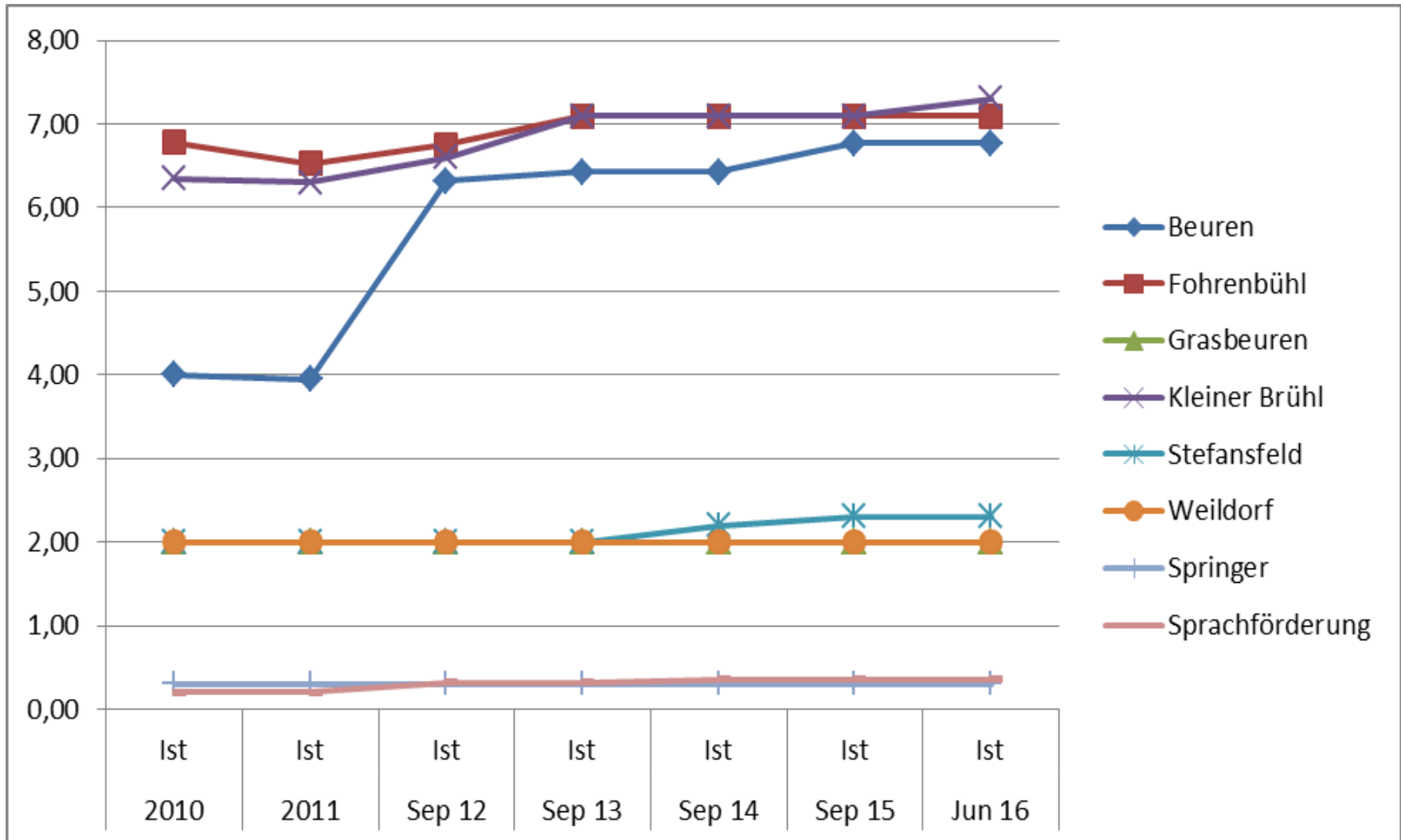
- **Landesrecht**
- Neufassung des KiTaG zum 01.01.2009
- Novellierung des KiTaG zum 19.10.2010

- Zielsetzungen für die Elementarerziehung werden im Orientierungsplan festgelegt
- Orientierungsplan ist als solcher nicht verbindlich
- Verbindliche Erhöhung der Personalschlüssel in 2/3 Stufen (2010 bis 2012)

Auswirkungen auf Salem

- Eingruppige Einrichtungen
 - Bei Änderung der Betriebsform, Personalaufstockungen erforderlich
- Mehrgruppige Einrichtungen
 - Personalschlüsselerhöhungen wurden umgesetzt

Übersicht über die Entwicklung des Personalbestands in den kommunalen Einrichtungen



Pakt für Familien mit Kindern und Fachkräftegewinnung

- Flexibilisierung Fachkräftecatalog
- Einführung praxisintegrierte Ausbildung
- Bachelorstudiengang zum Kindheitspädagoge/in

Befristetes Flexibilisierungspaket

- Erleichterung beim BE-Verfahren
- Erleichterung bei den Gruppenstärken
- Flexibilisierungspaket endete zum 31.07.2015
- Einzelne Aspekte wurden in das BE-Verfahren übernommen

Finanzierung im U3-Bereich

- 2012: Festbetrag von bisher 129 Mio. zuzügl. 315 Mio. (Land)
- 2013: Festbetrag von bisher 152 Mio. zuzügl. 325 Mio. (Land)
- Ab 2014 Aufteilung der Bruttobetriebsausgaben im Verhältnis 32% Kommunen/Elternbeiträge, 68% Land
- Gemeinde Salem erhält 2015 Zuweisungen in Höhe von 1.005.302 Euro (für ü 3 und u 3 Kinder)

Bedarfsplanung

- Ist zentrales Steuerinstrument der Gemeinde
- Steht im Mittelpunkt der Weiterentwicklung der Betreuungsangebote der Gemeinde
- Ist wesentliche Grundlage für die Förderung der freien Träger
- Beteiligung der freien und privat gewerblichen Träger
(Katholischer Kindergarten und Familienforum)
- Bedarfsdeckung ist nicht nur quantitativ sondern auch qualitativ

- Ziele der Bedarfsplanung
 - Erfüllung des Rechtsanspruchs von einem Jahr bis zum Schuleintritt
 - Vorhaltung bedarfsgerechter Angebote
 - Bereitstellung eines bedarfsgerechten Angebots für Kinder unter einem Jahr nach § 24 SGB VIII

Ausrichtung Kinderbetreuung in Salem

	Erweiter- tes Grund- angebot/ Aufnah- me ab 2 Jahren	VÖ	GT 2	GT 4	Sonder- pädagogik	Inklusion	Betreuung 0 bis 2 Jahre
Kleiner Brühl	X	X	X	X			
Fohrenbühl	X	X	X	X			
Neufrach	X	X	X	X			
Beuren	X	X	X				
Weildorf	X						
Stefansfeld	X		X			X	
Grasbeuren	X				X		
Familienforum							X

Integrative Betreuung in Salem

- In allen Kindergärten integrative Betreuung möglich (Eingliederungshilfe)
- In Stefansfeld „echte“ Inklusion
 - Kinder mit und ohne Handicap werden gemeinsam betreut
 - Kinder sind vom Kindergarten Stefansfeld und der Sonnenbergschule Buggensegel

Bestandsaufnahme

- Gemeindeübergreifende Einrichtungen

Interkommunaler Kostenausgleich

- Förderung wurde mit der Novellierung des KiTaG grundlegend verändert
- Abschluss eines öffentlich rechtlichen Vertrags mit dem Ziel einer pauschalierten Abrechnung
- Am 06.10.2009 hat der Gemeinderat diesem Vertrag zugestimmt
- Fälligkeit der Pauschalbeträge wurde auf den 01.02. des jeweiligen Folgejahres festgesetzt

Situation in Salem 2014

- 52 Kinder aus Salem besuchten Einrichtungen außerhalb Salems
 - Davon 11 Kinder unter 3 Jahren
- 7 Kinder von außerhalb besuchten Kindergärten der Gemeinde Salem
 - Davon 2 Kind unter 3 Jahren

- Einnahmen durch den interkommunalen Kostenausgleich

4.109,15 €

- Ausgaben durch den interkommunalen Kostenausgleich

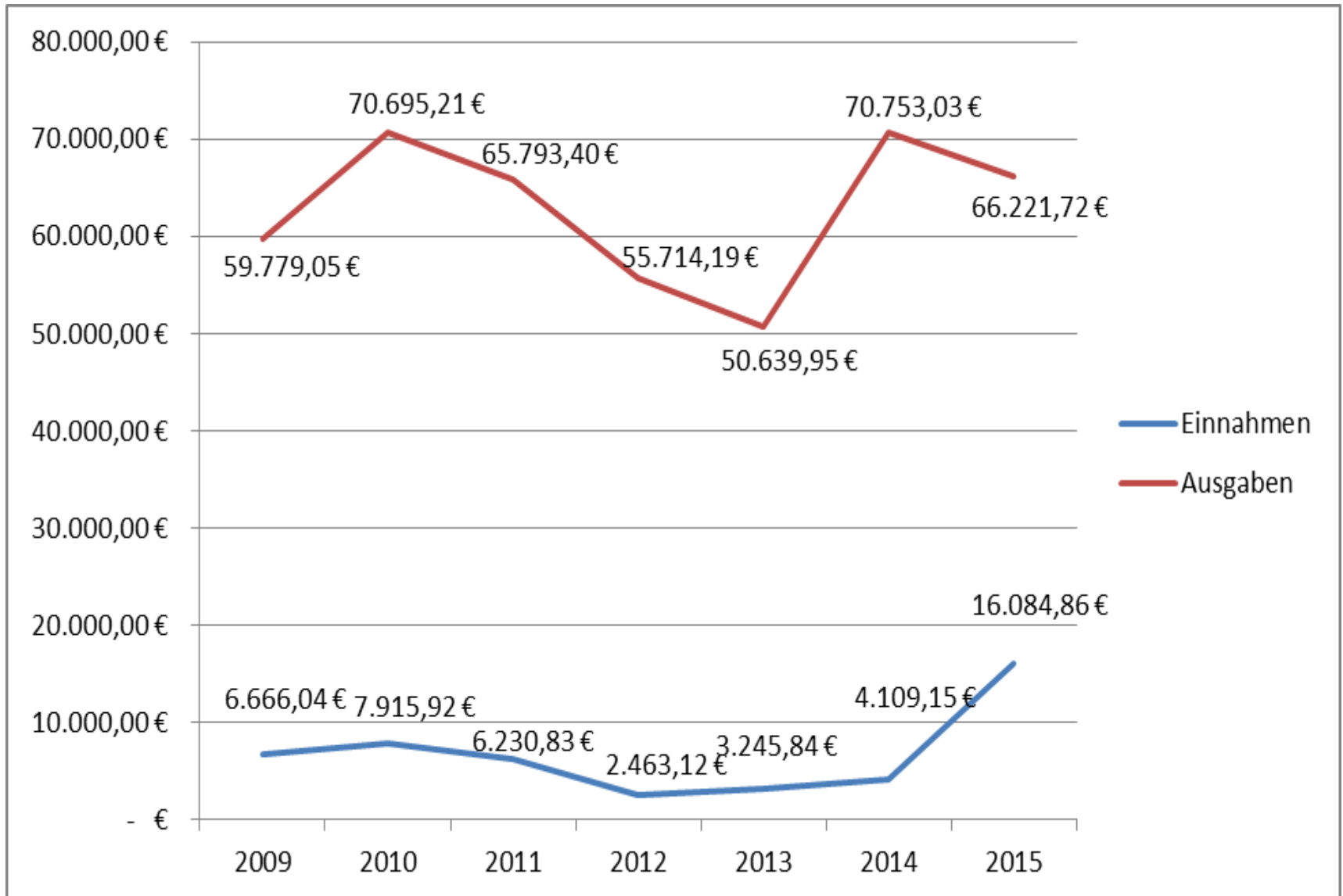
70.753,03 €

Situation in Salem 2015

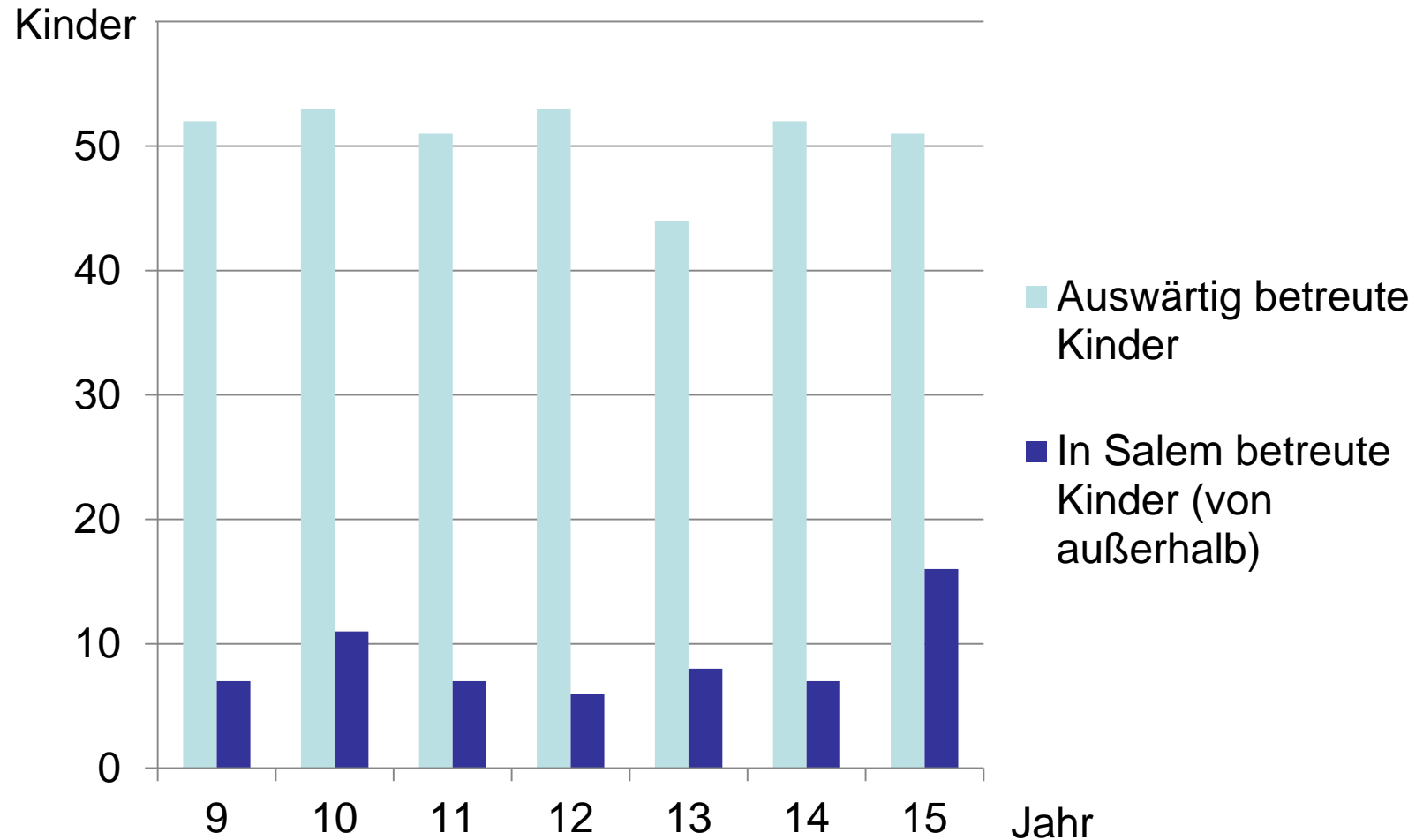
- 51 Kinder aus Salem besuchten Einrichtungen außerhalb Salems
 - Davon 10 Kinder unter 3 Jahren
- 16 Kinder von außerhalb besuchten Kindergärten der Gemeinde Salem
 - Davon 6 Kind unter 3 Jahren

- Einnahmen durch den interkommunalen Kostenausgleich
16.084,86 €
- Ausgaben durch den interkommunalen Kostenausgleich
66.221,72 €
- Kinder von auswärts müssen in der Bedarfsplanung berücksichtigt werden, auswärtig betreute Kinder grds. nicht

Kostenübersicht interkommunaler Kostenausgleich seit 2009



Vergleich interk. Kostenausgleich



- **Bedarfsermittlung für Kinder ab 3 Jahren**
 - Anhand der Geburtenzahlen
- **Bedarfsermittlung für Kleinkinder**
 - Anhand der Bedarfsquote (34%) und nach dem tatsächlichen Bedarf
- **Eingeleitete Maßnahmen**
 - 2010: Schaffung von 30 Plätzen in Mimmenhausen für Kinder unter 3 Jahren
 - 2012/2013: Öffnung einer dritten Gruppe in Beuren
 - 2013/2014: Einrichtung einer fünften Gruppe in Neufrach
 - 2013/2014: Familienforum hat einen weiteren Gruppenraum erhalten

Landesdaten

Jahr	12/2007	12/2008	12/2009	12/2010	03/2012	03/2013	03/2014
Vorauss. Zahl der Kinder unter 3 Jahren	285.400	280.000	276.500	273.700	271.700	270.500	269.900
Angestrebte Versorgungsquote	11,5 %	14,5 %	17,5 %	22,0 %	26,5 %	30,5 %	34 %
Notwendige Betreuungsplätze	32.800	40.600	48.400	60.200	72.000	82.500	91.800
Tats. Betreute Kinder in BW in %	13,7 %	15,8 %	18,3 %	20,8 %	23,1 %	24,9 %	27,8 %
Tats. betreute Kinder im Bodenseekreis in %		17,4 %	20,5 %	25,1 %	26,9 %	26,6 %	30,2 %

Kindertagesbetreuung u3

	zum 01.03.2015	zum 01.03.2016
Zahl der Kinder unter 3 Jahren im Bodenseekreis	5.271	5.691
Zahl der Betreuungsplätze für Kinder unter 3 Jahren im Bodenseekreis	2.061	2.089
Versorgungsquote im Bodenseekreis	39,1 %	36,7 %
Versorgungsquote in Salem	39 %	33 %

Quelle Landratsamt FN

Kindertagespflege

- Grundsätzlich ist Landkreis zuständig
- **Bis 30.04.2012:**
 - Beteiligung der Kommunen mit 1,60 Euro je Betreuungsstunde
- **Ab 01.05.2012:**
 - Erhöhung Geldleistungen durch Landkreis auf 5,50 €/h
 - Somit keine Zuzahlung mehr durch die Gemeinden

Tagespflege in Salem

- Zur Zeit 5 aktive TPP in Salem mit 17 Plätzen
- 16 Plätze sind belegt, davon:
 - 4 Plätze mit u 3 Kindern
 - 12 Plätze mit ü 3 Kindern
- Ü 3 Kinder nutzen TP-Angebot im Regelfall ergänzend zum Kiga / Schule
- U 3 Kinder ausschließlich durch Tagespflege

Gesamtbetrachtung

2015 / 2016

	Belegung am 01.12.2015	Davon unter Dreijährige Kinder	Freie Plätze	Belegung am 31.07.2016	Davon unter Dreijährige Kinder	Freie Plätze	Schulabgänger
Kindergarten Stefansfeld (22 Plätze)	20 Kinder	2 Kinder	0	22 Kinder	0	0	5 Kinder
Kindergarten Kleiner Brühl (69 Plätze)	59 Kinder	6 Kinder	4	65 Kinder	1 Kind	3	14 Kinder
Kindergarten Fohrenbühl (75 Plätze)	59 Kinder	2 Kinder	14	70 Kinder	2 Kinder	3	23 Kinder
Kindergarten Beuren (72 Plätze)	54 Kinder	2 Kinder	16	63 Kinder	4 Kinder	5	21 Kinder
Kindergarten Weildorf (25 Plätze)	19 Kinder	2 Kinder	4	21 Kinder	1 Kinder	3	4 Kinder
Kindergarten Grasbeuren (25 Plätze)	19 Kinder	2 Kinder	4	23 Kinder	1 Kinder	1	3 Kinder

Gesamtbetrachtung

2015 / 2016

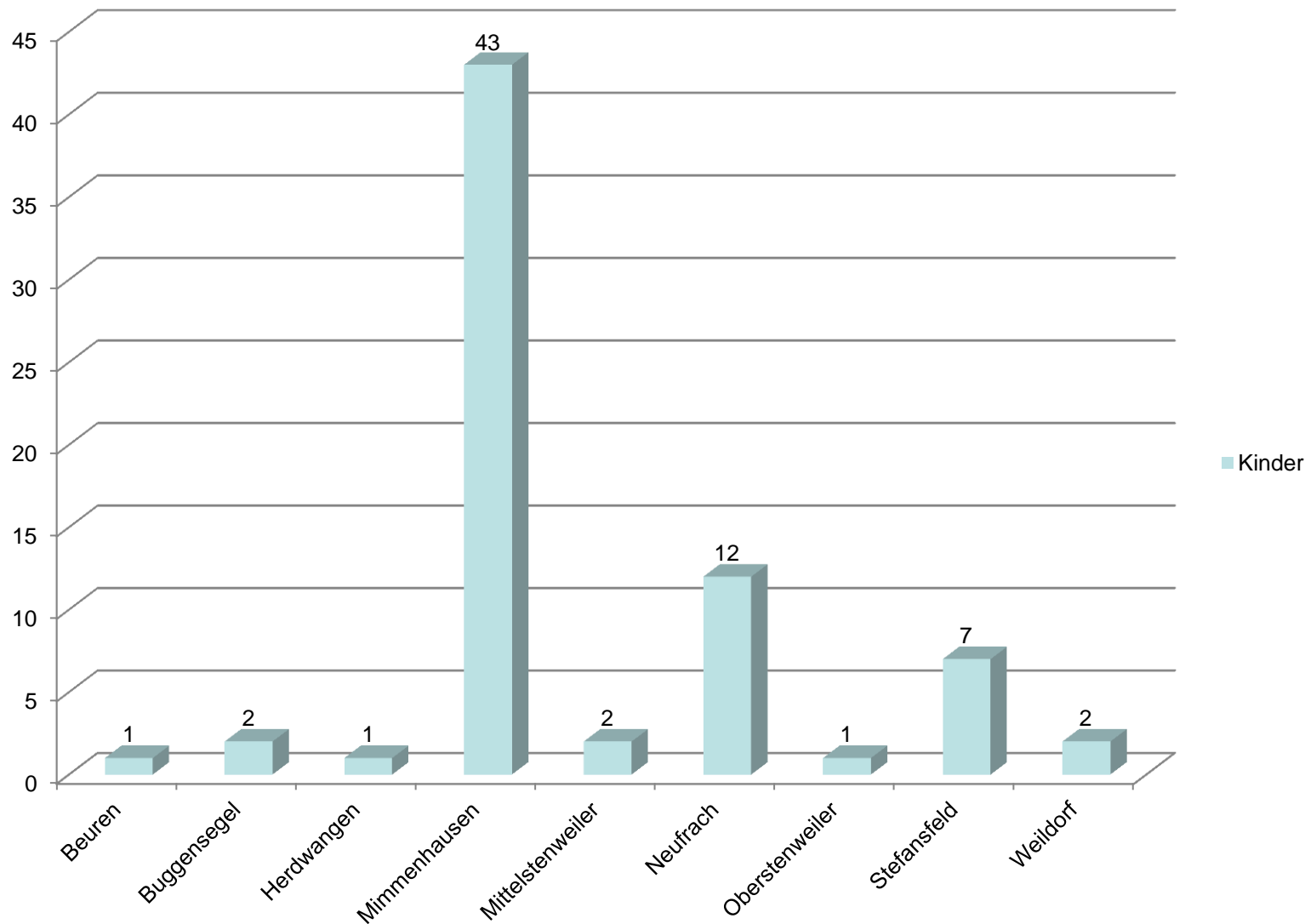
	Belegung am 01.12.2015	Davon unter Dreijährige Kinder	Freie Plätze	Belegung am 31.07.2016	Davon unter Dreijährige Kinder	Freie Plätze	Schulabgänger
Kindergarten Neufrach (97 Plätze)	87 Kinder	0	10	97 Kinder	0	0	28 Kinder
Gesamt (ohne Krippenplätze)	317 Kinder	16 Kinder	52	361 Kinder	9 Kinder	15	98 Kinder
Krippe Neufrach (10 Plätze)	9 Kinder	9 Kinder	1	10 Kinder	10 Kinder	0	
Familienforum (Krippe/40 Plätze)	29 Kinder	29 Kinder	11	31 Kinder	27 Kinder	9	
Gesamt (Krippenplätze Familienforum + Neufrach)	38 Kinder	38 Kinder	12	41 Kinder	37 Kinder	9	

Gesamtbetrachtung

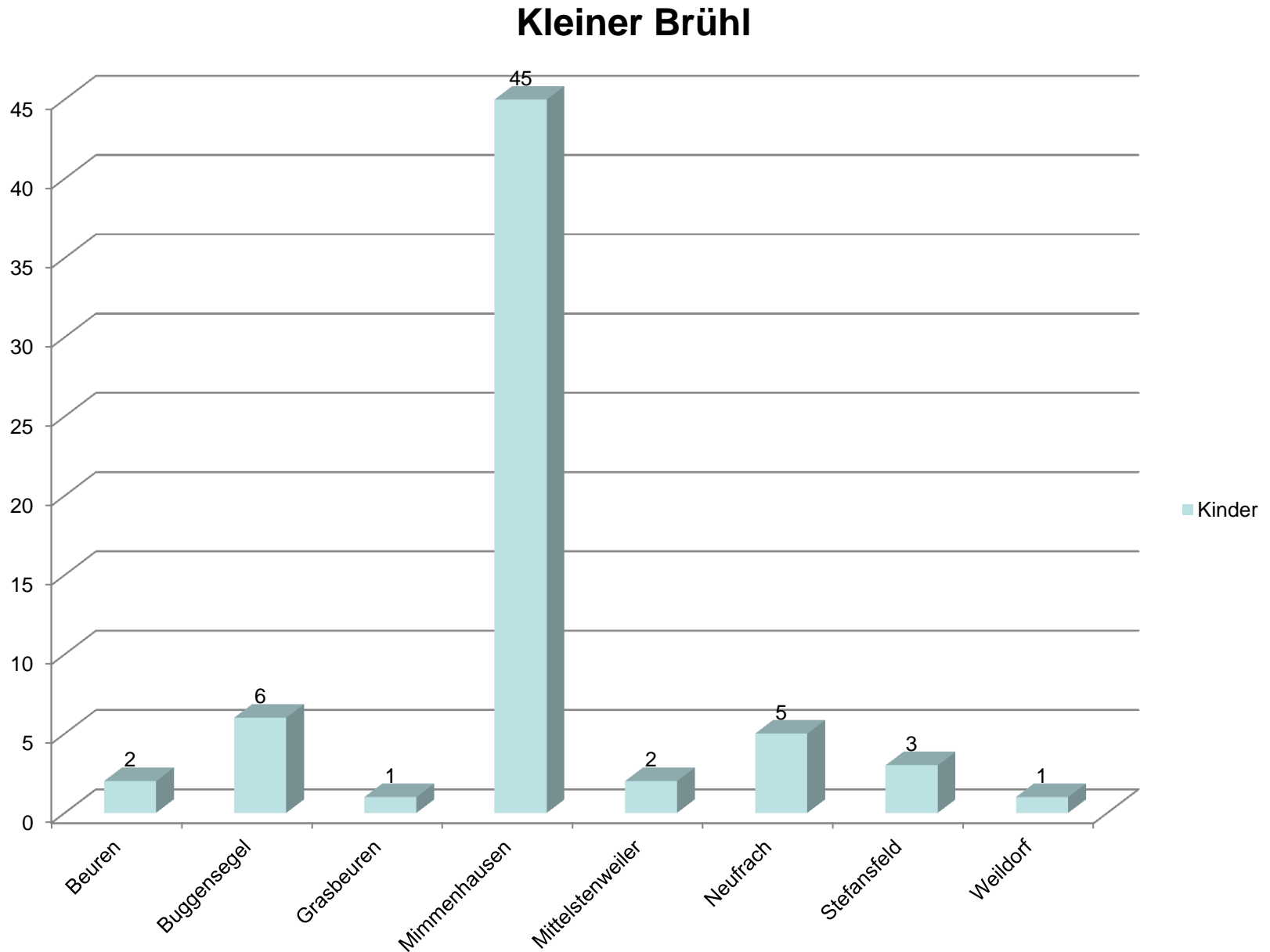
- Kindergartenjahr 2015 / 2016
 - Alle Nachfragen konnten bedient werden
 - Aufnahme nicht immer zum Wunschtermin möglich
 - **Neufrach:**
 - Nicht alle Kinder konnten in Neufrach untergebracht werden
 - In anderen Einrichtungen gab es entsprechende Plätze
 - **Familienforum:** Alle Kinder konnten einen Platz erhalten

Anzahl der Kinder in den Einrichtungen (Stand 01.07.2016)

Fahrenbühl

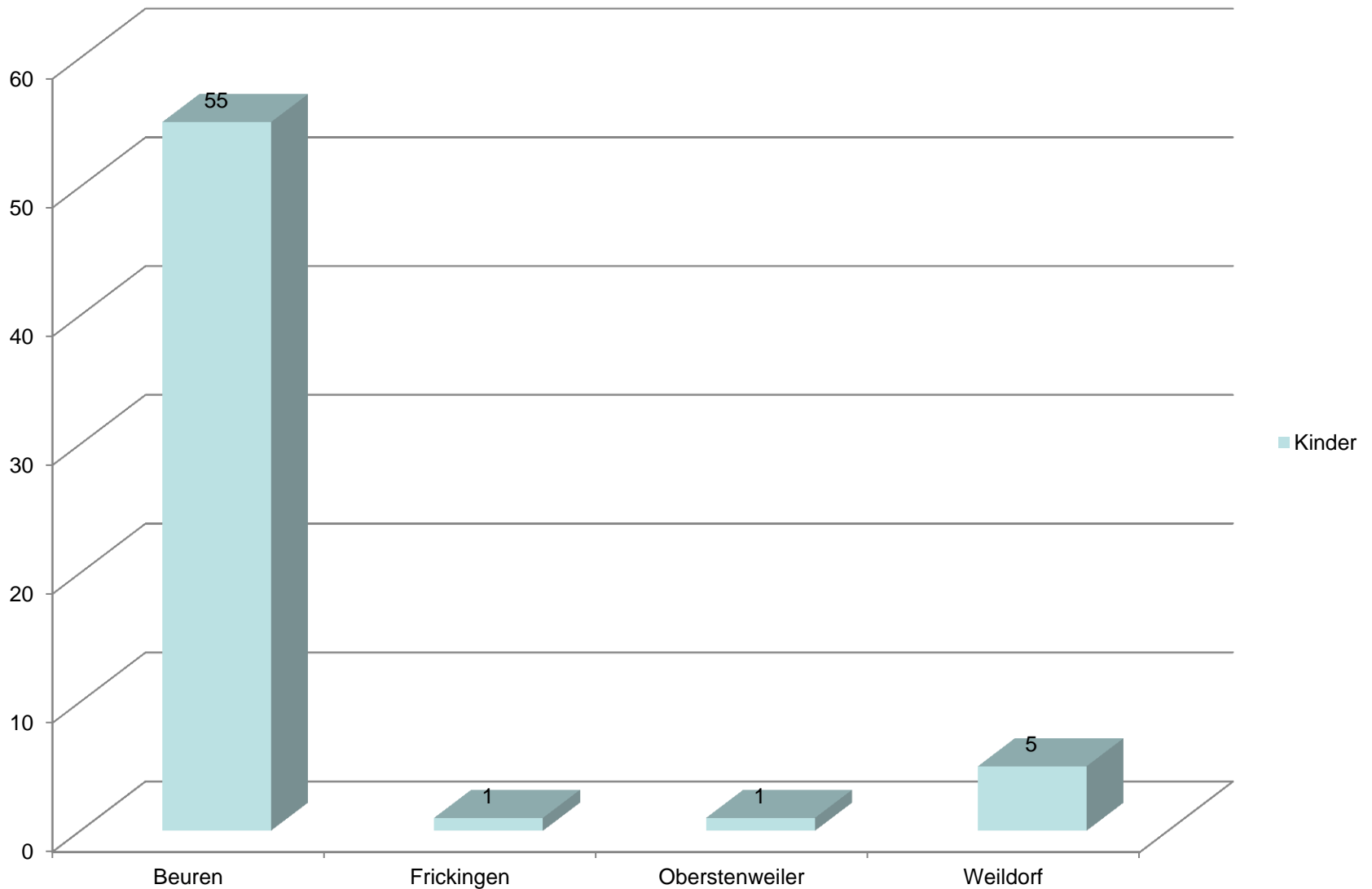


Anzahl der Kinder in den Einrichtungen



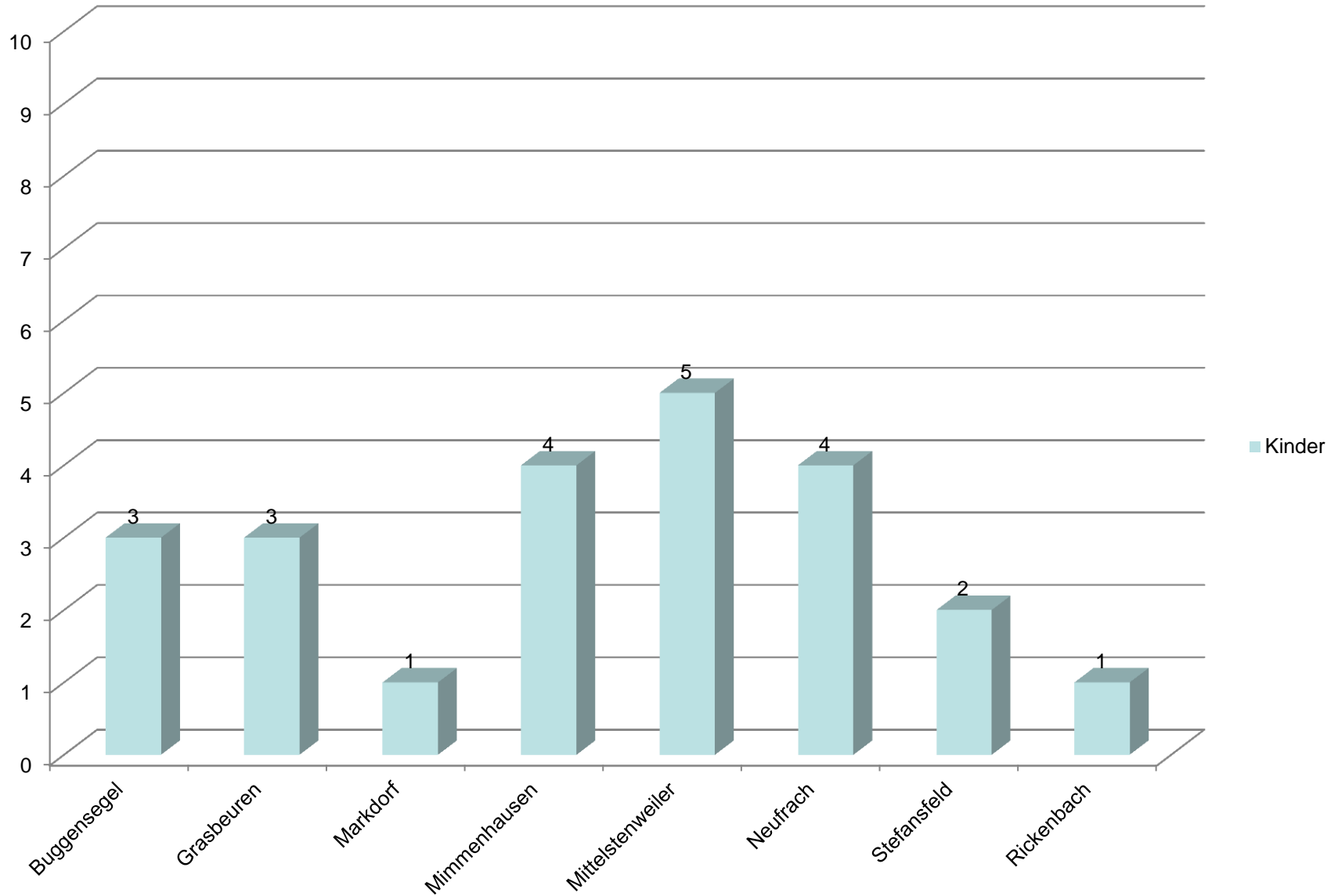
Anzahl der Kinder in den Einrichtungen

Beuren



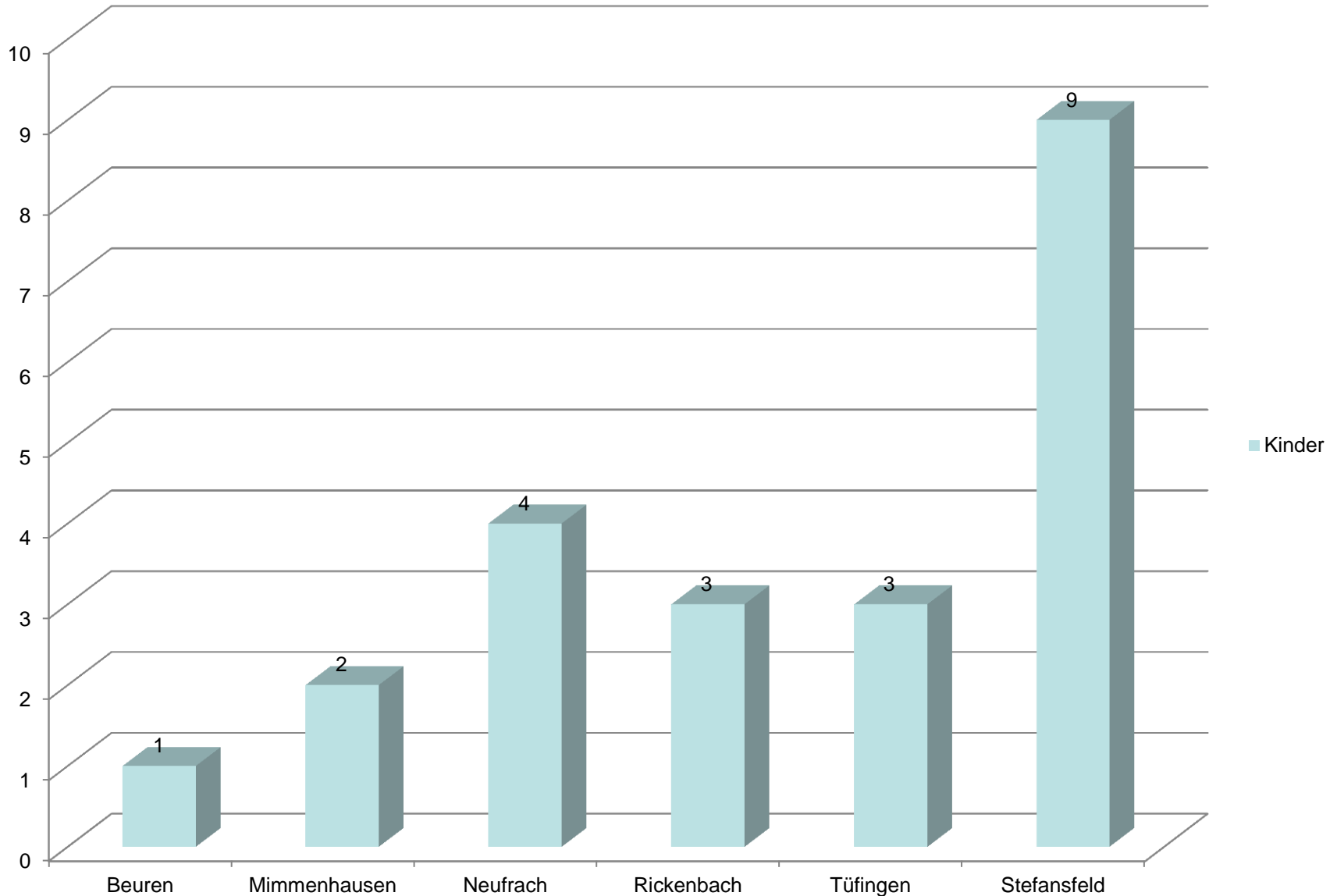
Anzahl der Kinder in den Einrichtungen

Grasbeuren



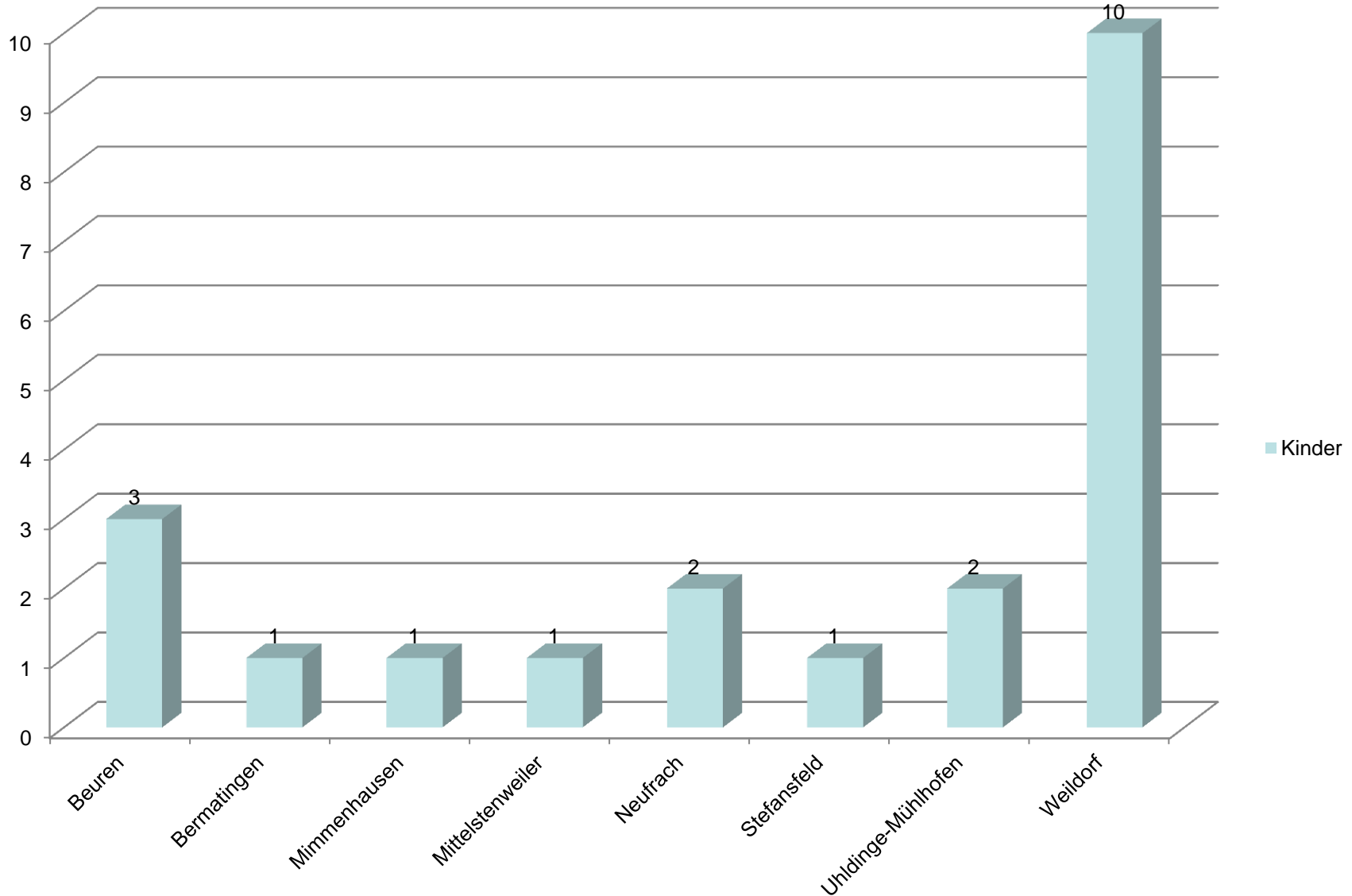
Anzahl der Kinder in den Einrichtungen

Stefansfeld



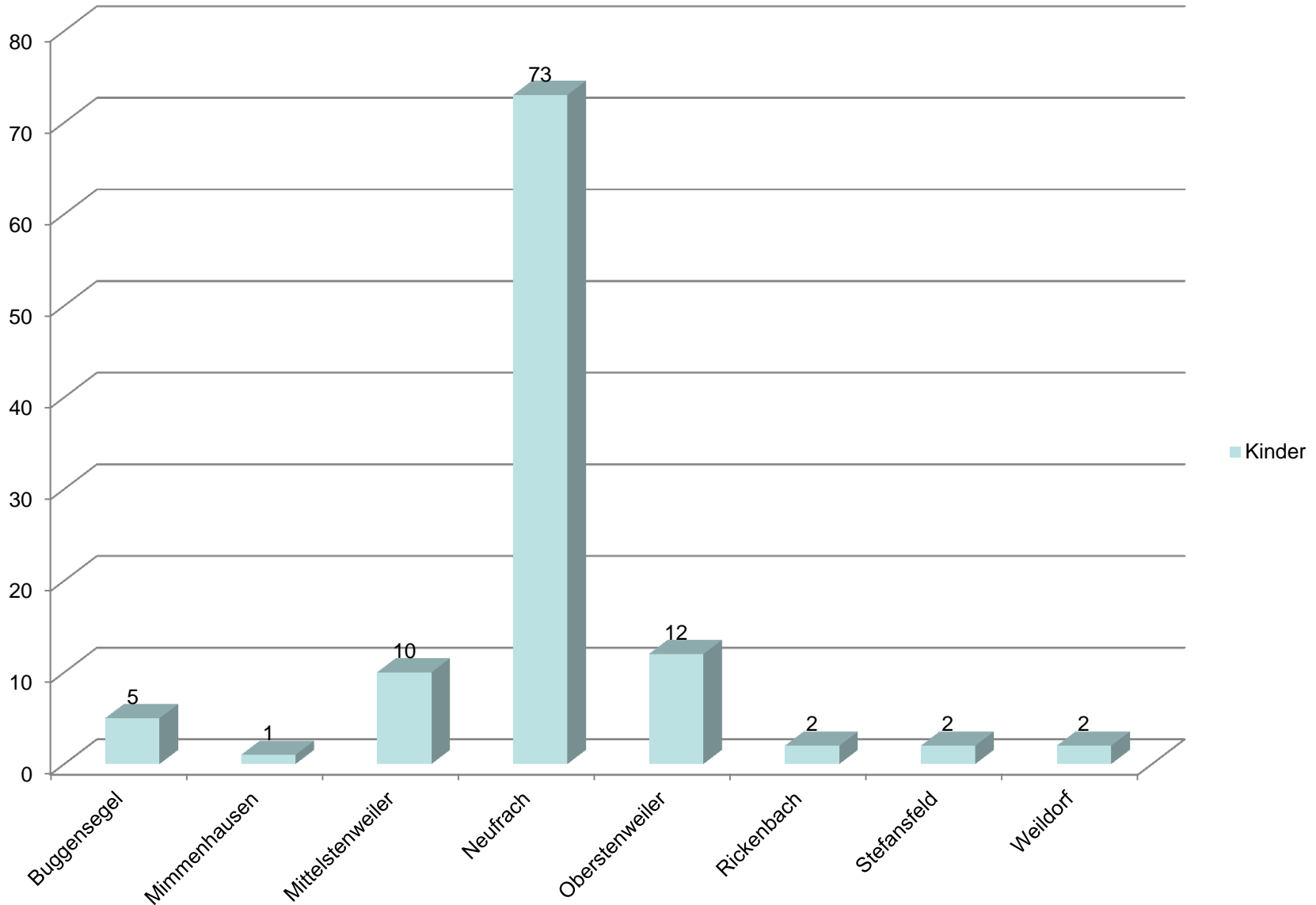
Anzahl der Kinder in den Einrichtungen

Weildorf



Anzahl der Kinder in den Einrichtungen

Neufrach



Belegungsstatistik Kindergartenjahr 2016 / 2017

Einrichtungen	Belegung zum 01.09.16	Freie Plätze	Tatsächliche Anmeldungen fürs Kiga Jahr 16/17 (Alter: zum Aufnahmedatum)	Geburten vom 01.09.13 - 31.07.14 (noch nicht angemeldet)	Voraus. Belegung zum 31.07.17	Freie Plätze	Schulanfänger zum 01.09.17	Geburten vom 1.08.14 - 31.08.14	Voraus. Belegung zum 01.09.17
Kindergarten Stefansfeld (22 Plätze)	17 Kinder (17 Plätze)	5	1 u3 Kind 4 ü3 Kinder	1	22 Kinder	-1	6 Kinder	0	17 Kinder
Kindergarten Kleiner Brühl (69 Plätze)	49 Kinder (49 Plätze)	20	8 Kinder u3 7 Kinder ü3		64 Kinder (67 Plätze)		23 Kinder		
Kindergarten Fohrenbühl (75 Plätze)	49 Kinder (50 Plätze)	25	4 Kinder u3 21 Kinder ü3		74 Kinder (74 Plätze)		24 Kinder		
Gesamt Mimmenhausen (144 Plätze)	98 Kinder (99 Plätze)	45	12 Kinder u3 28 Kinder ü3	3	141 Kinder (144 Plätze)	0	47 Kinder	0	94 Kinder (97 Plätze)
Kindergarten Beuren (72 Plätze)	42 Kinder (46 Plätze)	26	12 u3 Kinder 5 ü3 Kinder	1	60 Kinder (66 Plätze)	6	13 Kinder	0	47 Kinder (53 Plätze)
Kindergarten Weildorf (25 Plätze)	17 Kinder (18 Plätze)	7	2 Kinder u3 3 Kinder ü3	0	19 Kinder (21 Plätze) Abm.3 Kinder	4	7 Kinder	0	12 Kinder (13 Plätze)
Kindergarten Grasbeuren (25 Plätze)	20 Kinder (22 Plätze)	3	3 u3 Kinder	2	23 Kinder (25 Plätze)	-2	6 Kinder	0	19 Kinder (20 Plätze)

Belegungsstatistik Kindergartenjahr 2016 / 2017

Einrichtungen	Belegung zum 01.09.16	Freie Plätze	Tatsächliche Anmeldungen fürs Kiga Jahr 16/17 (Alter: zum Aufnahmedatum)	Geburten vom 01.09.13 - 31.07.14 (noch nicht angemeldet)	Voraus. Belegung zum 31.07.17	Freie Plätze	Schulanfänger zum 01.09.17	Geburten vom 1.08.14 - 31.08.14	Voraus. Belegung zum 01.09.17
Kindergarten Neufrach (97 Plätze)	71 Kinder	26	38+8 aus Krippe (rund 18 Kinder sind auf die anderen Einrichtungen verteilt worden)	3	97	-5	23	0	74 Kinder
Gesamt (ohne Krippenplätze)	265 Kinder (273 Plätze)	111	30 u3 68 ü3	10	370 Kinder (383 Plätze)	2	102	0	263 Kinder (274 Plätze)
Krippe Neufrach (10 Plätze)	9 Kinder	1	9		10 (es wechseln 8 Kinder in die Regelgruppen)	0			
Familienforum (Krippe/40 Plätze; bei Platzsharing: 48)	27 Kinder	13	29 (13 wechseln in die Kindergärten)		43 Kinder	0			
Gesamt (Krippenplätze Familienforum + Neufrach)	36 Kinder	14	38 Kinder (21 wechseln in Kindergärten)		53 Kinder	0			

Gesamtbetrachtung

- Kindergartenjahr 2016 / 2017
 - Allen Kindern kann bisher ein Kindergartenplatz angeboten werden
 - 18 Kinder aus Neufrach wurden auf andere Einrichtungen verteilt
 - Derzeit noch vereinzelt Plätze frei
 - Die Einrichtung einer weiteren Kleingruppe in Weildorf wurde beantragt
 - Im Familienforum sind derzeit alle Plätze vergeben

Belegungsstatistik Kindergartenjahr 2017 / 2018

Einrichtungen	Belegung zum 01.09.17	Freie Plätze	Tatsächliche Anmeldungen	Zus. Geburten vom 01.09.14 - 31.07.15	Voraus. Belegung zum 31.07.18	Freie Plätze
Kindergarten Stefansfeld (22 Plätze)	17 Kinder	5	14	4	22 Plätze	-13
Kindergarten Kleiner Brühl (69 Plätze)	41 Kinder (44 Plätze)	25	16			
Kindergarten Fohrenbühl (75 Plätze)	53 Kinder	22	8			
Gesamt Mimmenhausen (144 Plätze)	94 Kinder	47	24	5	123 (126 Plätze)	18
Kindergarten Beuren (72 Plätze)	47 Kinder (53 Plätze)	19	7 u3 Kinder (zum Aufnahmedatum)	5	59 Kinder (60 Plätze)	12
Kindergarten Weildorf (25 Plätze)	12 Kinder (13 Plätze)	12	0	0	12 Kinder	13
Kindergarten Grasbeuren (25 Plätze)	19 Kinder (20 Plätze)	5	3 u3 Kinder 2 ü3 Kinder	0	24 Kinder (26 Plätze)	-1

Belegungsstatistik Kindergartenjahr 2017 / 2018

Einrichtungen	Belegung zum 01.09.17	Freie Plätze	Tatsächliche Anmeldungen	Zus. Geburten vom 01.09.14 - 31.07.15	Voraus. Belegung zum 31.07.18	Freie Plätze
Kindergarten Neufrach 97 Plätze +Krippe 10 Plätze	74 Kinder	23 (ohne Krippe)	14 zuzügl. 9 von der Krippe)	10	97	-10
Gesamt	263 Kinder (274 Plätze)	111	73	24		19

Weiterer Ausblick

- In Stefansfeld und Neufrach werden nicht alle Kinder einen Platz in ihrer Wunscheinrichtung erhalten
- Rückgang der Geburten in Beuren
- Aufgrund der Geburtenzahlen können voraussichtlich Plätze in anderen Einrichtungen angeboten werden
- Zuweisungen von Flüchtlingen?
- **Auswirkung auf die Bedarfsplanung 2017 / 2018**
 - Neufrach Ort
 - Stefansfeld Nord-Ost
 - Neue Mitte

Entwicklung Geburtenzahlen

	01.01.11 - 31.12.11	01.01.12 - 31.12.12	01.01.13 - 31.12.13	01.01.14 - 31.12.14	01.01.15 - 31.12.15	Summe 10 - 15	Durchschn. Jahrgangstärke x Faktor 3,5	Max. Belegung im Kiga	Über- / Unterbelegung
Kindergarten Stefansfeld									
Stefansfeld	7	9	5	4	6	31	39	25	-14 (Überbelegung)
Tüfingen	3	2	2	4	5	16			
Rickenbach	1	1	3	1	3	9			
Kindergarten Kleiner Brühl und Föhrenbühl									
Mimmenhausen	26	20	21	26	18	111	78	144	+66 (Unterbelegung)
Kindergarten Neufrach									
Neufrach	27	35	36	24	35	157	144	97	-47 (Überbelegung)
Mittelstenweiler	4	7	4	8	10	33			
Oberstenweiler	2	6	1	3	4	16			
Kindergarten Grasbeuren									
Grasbeuren	1	2	2	2	3	10	20	25	+5 (Unterbelegung)
Buggensegel	5	4	3	4	2	18			
Kindergarten Weildorf									
Weildorf	7	7	4	9	4	31	22	25	+3 (Unterbelegung)
Kindergarten Beuren									
Beuren	17	11	8	11	7	54	38	72	+34 (Unterbelegung)
Salem gesamt	100	104	89	96	97	486	97 (Durchs. Geb.)		+ 47 (Unterbelegung)

Vielen Dank für Ihre Aufmerksamkeit

